


1 a) Uzupełnij schemat wyrazami z wiersza „Ziemia rodzinna”.

osoba mówiąca



co? _____ w jaki sposób?

_____ ziemię _____ sercem

_____ kwiaty na łące _____ duszą _____

_____ łany kłosem _____

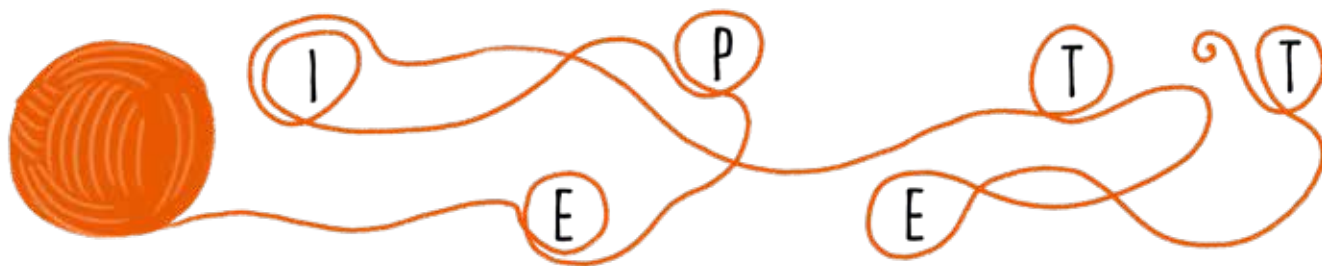
_____ góry, lasy, gaje

_____ rzeki

_____ ruczaje

b) Wpisz nazwę środka artystycznego użytego w zadaniu 1a. Jeśli masz problemy z wykonaniem zadania, odczytaj wyrazy z rozsypanki.

_____ – określenie rzeczownika, cecha rzeczy lub istoty żywej, np. moja Ojczyzna



c) Wytłumacz, dlaczego słowo „ojczyzna” zostało zapisane w wierszu wielką literą. W wyjaśnieniu pomogą ci podane słowa.

szacunek uczucia miłość

- 2 Wypisz elementy krajobrazu, o których mówi poeta.

Taki

- 3 Podkreśl nazwy uczuć, które towarzyszą osobie mówiącej w wierszu.

zazdrość • miłość • pycha • szacunek • duma

- 4 Napisz w 3 zdaniach, czym jest dla ciebie ojczyzna.

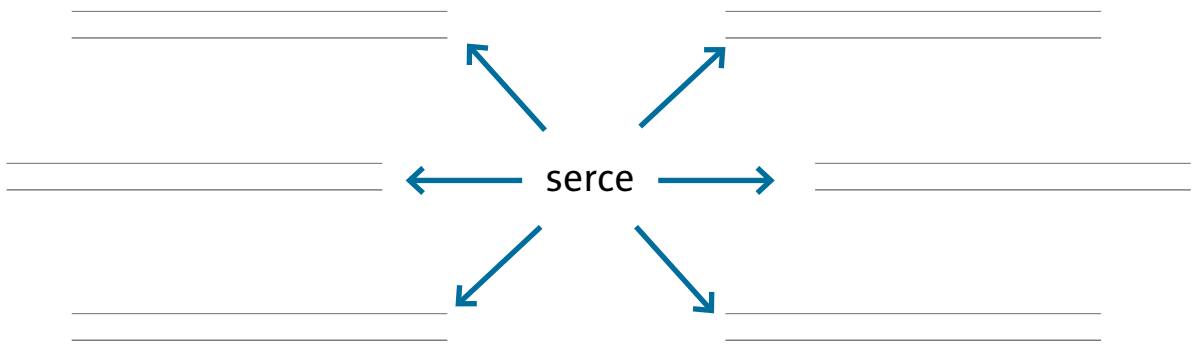
Zadania dodatkowe

- 1 a) Wypisz litery zapisane taką samą czcionką. Odczytaj definicję.

ReóAmNoiwtept

_____ – określenie rzeczownika w tekście

b) Wpisz jak najwięcej epitetów do słowa „serce”.



2 Rozpoznaj województwo po kształcie. Wpisz jego nazwę.

Powtórz w domu

- 1 Co to jest epitet?
- 2 Przeczytaj głośno rymujące się w wierszu wyrazy.