

# Niedźwiedź brunatny

Niedźwiedź, obok wilka i rysia, jest jednym z **trzech** największych **drapieżników** w polskich lasach.

Waga niedźwiedzia: 100 do 390 kg (najwięcej waży przed zimą, gdy gromadzi zapasy tłuszczu)

Wzrost niedźwiedzia: 90-150 cm

Dzieciństwo niedźwiedzia dzieli się na 5 etapów:

- kilka dni (rodzi się ślepy waży 340-680 g)
- 3 miesiące (dopisuje mu apetyt, waży już 15 kg)
- 18 miesięcy (przestaje jeść mleko matki)
- 2 lata (rozpoczyna samodzielne życie bez matki)
- 4-6 lat (zaczyna się rozmnażać)

Dieta niedźwiedzia składa się z:

- drobnych ssaków
- gryzoni
- ryb
- roślin (liści, gałązek, pąków, kwiatów)
- grzybów
- owoców
- miód

**Zimę** spędza w **gawrze**, czyli starannie wybranej kryjówce mieszczącej się w ustronnych, spokojnych miejscach, np. w jaskiniach lub zaroślach.

Największe zagrożenia dla niedźwiedzi to:

- zmniejszanie się powierzchni lasów
- zmienianie terenów dzikich w tereny zamieszkane przez człowieka
- polowania

Karta pracy

# Niedźwiedź brunatny

1. Niedźwiedź brunatny jest wszystkożerny. Połącz nazwy jego przysmaków z obrazkami.

RYBY

OWOCE


DROBNE  
SSAKI

GRZYBY








LIŚCIE I PĄKI  
KWIATÓW

MIÓD

PTAKI  
I ICH JAJA







2. Na którym zdjęciu znajduje się niedźwiedź brunatny?  
Pokoloruj kółko przy odpowiednim obrazku.



Karta pracy


# Niedźwiedź brunatny

3. Ponumeruj zwierzaki od najniższego do najwyższego.



4. Zimą niedźwiedź spędza w gawrze, czyli starannie wybranej kryjówce. Obejrzyj zdjęcia i zaznacz  schronienie niedźwiedzia.


 MIASTO

 PLAŻA

 JASKINIA