

Łabędź niemy

Łabędź niemy jest ptakiem wodnym. Żyje i rozmnaża się w środowisku, w którym występuje woda. Można go spotkać:

- nad jeziorem
- nad stawem
- przy wolno płynących rzekach
- nad morzem

Łabędź ma bardzo charakterystyczny wygląd:

- białe upierzenie
- długą szyję
- czarne nogi
- pomarańczowy dziób z czarną końcówką

Pisklę łabędzia niemego wykluwa się szare i ma ciemny dziób, które wybarwią się z czasem.

Co łabędź lubi jeść?

- rośliny wodne, ślimaki, małże i larwy owadów

Czego łabędź **nie może** jeść?

- chleba, bułek, żadnego pieczywa - jest to dla ptaków bardzo niebezpieczne! Nie dokarmiajmy w ten sposób żadnych ptaków, nie tylko łabędzi.

Czy łabędź może być niebezpieczny?

Tak. Potrafi zaatakować, gdy uzna nas za zagrożenie dla swojego potomstwa lub w sytuacji, kiedy naruszyliśmy jego terytorium. Bądź ostrożny! Nie zbliżaj się szczególnie do łabędzi z pisklętami. Jeśli je spotkasz, to zachowaj spokój, nie wykonuj gwałtownych ruchów i spokojnym krokiem oddal się od nich.


Karta pracy

Łabędź niemy

1. Połącz wyrazy z częściami ciała łabędzia. Pokoloruj również odpowiednio jego dziób i nogi.

SZYJA


SKRZYDŁO



DZIÓB

NOGI


2. Gdzie można spotkać łabędzie? Zakreśl kółkiem odpowiednie zdjęcia.



NAD JEZIOREM





NAD MORZEM



WYSOKO W GÓRACH




NA PARKINGU

PRZY WOLNO
PŁYNĄCYCH RZEKACH

NA PUSTYNI

3. Zakreśl zielonym kolorem te rzeczy, które są przysmakami łabędzia, a czerwonym te, których nie może jeść.



3. Czy łabędź może zaatakować człowieka? Wpisz  pod odpowiednim kwadratem.

TAK

Może zaatakować, gdy naruszymy jego terytorium lub uzna, że zagrażamy jego pisklętom.

NIE

Łabędzie to bardzo łagodne ptaki. Można do nich podchodzić i czasem nawet je pogłaskać.